

PATENT AJAX APP



OKOSESZKÖZRE TELEPÍTHETŐ INGYENES
RIASZTÓRENDSZER (NYITÁS-ZÁRÁS) ALKALMAZÁS
TELEPÍTÉSE, AKTIVÁLÁSA 8 LÉPÉSBEN

PATENT AJAX APP



AJAX A PATENTTÓL

Európában a legtöbb díjat nyert vezeték nélküli biztonsági rendszer



VEZETÉK NÉLKÜLI MOZGÁSÉRZÉKELŐ ELŐNYEI

Telepítés: Gyors, egyszerű, piszokmentes.

Érzékenység: Akár 12 méter mozgásérzékelési távolság.

Kisállatérzékeny: figyelmen kívül hagyja a 20 kg és 50 cm-nél kisebb háziállat mozgását.

Okos érzékelés: Hamis riasztások megelőzése.

Akkumulátor: Akár 5 évig gond nélkül üzemel.

Szabotázsvédett: Külön riasztó szabotázs esetén.

MIT TUD A PATENT AJAX APPLIKÁCIÓ?

Bekapcsolja és kikapcsolja (akár részlegesen) az ÖN riasztórendszerét. Ezt akár több száz kilométeres távolságból is.

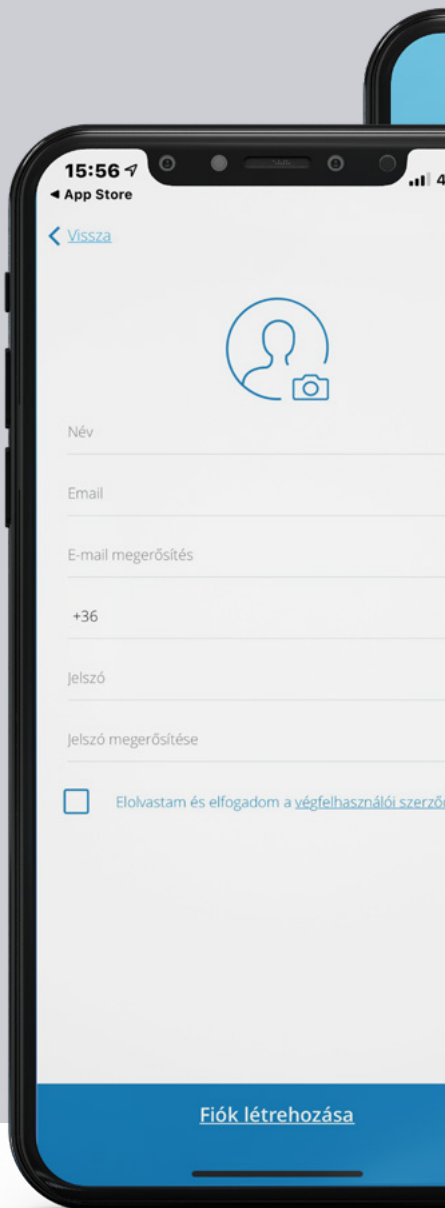
Több családtag is használhatja a saját okoseszközéről.

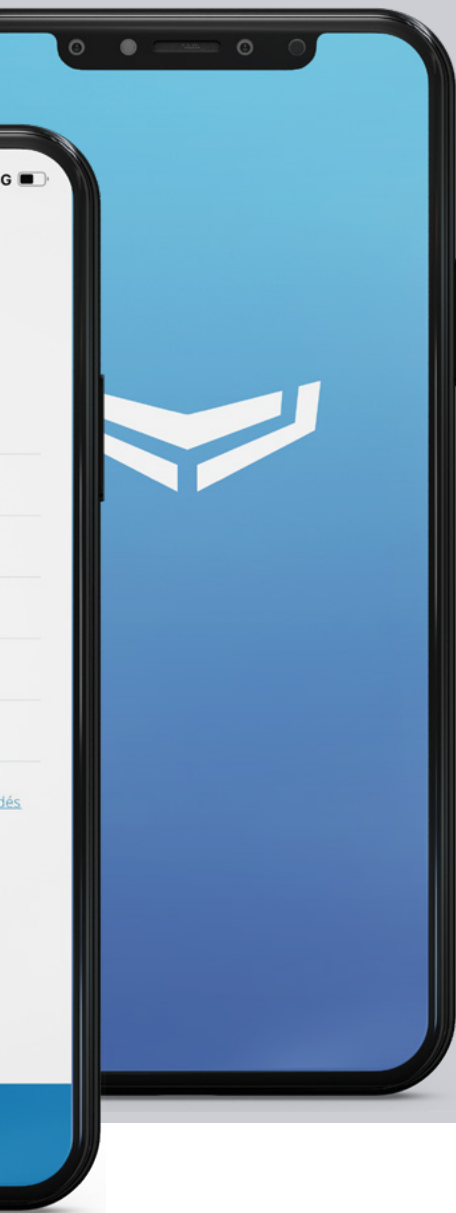
Valós idejű riasztás jelzést küld.

Látható rajta az összes nyitás és zárás információ.

Jelzi a 220 V hibákat (áramkimaradást).

Jelzi, ha a riasztórendszer „leszakadt” a Patent távfelügyeleti központjától, azaz nem jön jelzés, hogy üzemképes.





EXTRA:

Hőmérsékletjelzés küldése.

EXTRA:

Maximálisan felhasználóbarát.

FONTOS!

Ha elveszíti, vagy ellopják
okoskészülékét,

KERESSE A PATENTOT,

hogy letiltsuk az
applikáció-hozzáférést!
A letiltást minden esetben
érvényes jelszóval
tudja megtenni!

LETILTÁS:

Telefon:

+ 36 30 50 60 111

E-mail:

app@patentcsoport.hu

Személyesen:

a területi igazgatóságokon.

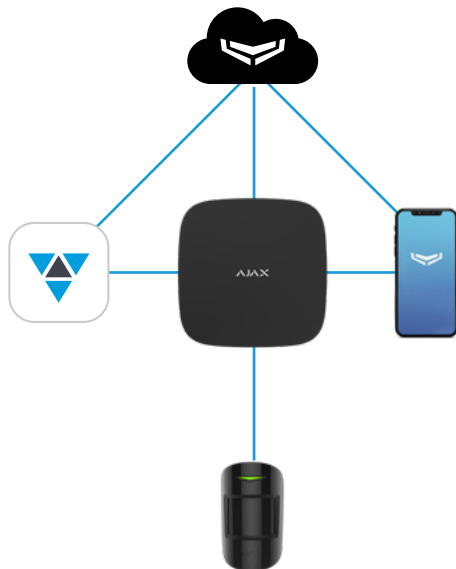
AJAX SZOLGÁLTATÁS HASZNOS TULAJDONSÁGAI:

| Okos eszközt telepíthet a központhoz kapcsolva.

| Pontosan érzékeli a mozgást magas hőviszonyok között is.

| Hőmérsékletjelzést is küldhet.

| +40 Celsius-fok felett riaszthat.



MELYIK GOMBOT KELL MEGNYOMNOM?

Az Ajax-rendszerhez egy távirányító jár. A távirányító gombjaival változtathatja meg a riasztórendszer állapotát. A távirányító használható képmását megtalálják az applikációban. Az érintőképernyőn ugyanolyan sorrendben találhatók a virtuális gombok, mint az „igazi” távirányítón.



A RENDSZER AKTIVÁLÁSA

1. | NYISSA MEG AZ ALKALMAZÁS ÁRUHÁZAT!

Okoseszközén nyissa meg a készülékéhez kompatibilis alkalmazás áruházat. Vagy az App Store-t vagy a Google Play-t! (telefon, tablet, PC)



2. | KERESSE KI AZ AJAX SECURITY SYSTEM APPLIKÁCIÓT!

Az ikonja fehér alapon kék logóval található.



3. | TÖLTSE LE, MAJD NYISSA MEG AZ AJAX APPLIKÁCIÓT!



4. | HOZZON LÉTRE SAJÁT FIÓKOT MAGÁNAK!

Ezt egyszerűen, követve az utasításokat meg tudja tenni.



5. | SMS ÉS E-MAIL JELSZÓ BEÍRÁSA!

Regisztrációt követően két jelszót fog kapni. Egyiket sms-ben, a másikat e-mailben. A jelszavakat a megfelelő, sms, e-mail mezőbe kell beírnia.



793b038ed0a15a9

6. | SAJÁT JELSZÓ BEÍRÁSA!

Ezután adhatja meg saját jelszavát.

sajat_jelszo

7. | JOGOSÍTVÁNYOK BEÁLLÍTÁSA!

Adjon jogosítványokat az applikációnak nyugodtan, (helyhozzáférés, riasztások küldése), ezeket később ha szeretné, módosíthatja az applikáción belül.



8. | AJAX RIASZTÓRENDSZER TÁRSÍTÁSA!

Társítsa az otthonában telepített Patent Ajax riasztórendszert az okoseszközére telepített kezelőfelülethez.



A RENDSZER AKTIVÁLVA!



TÖBBEK KÖZÖTT JOBBI!

Tartalék akkumulátor!

Akár 16 órás üzemidővel.

Titkosított rendszer!

Lebegőkulcsos algoritmus, védi az adatokat, információkat.

Háziállatbarát!

Beállítás után kistestű kutyára nem riaszt.

PATENT

SECURITYPATENT.HU



A **PATENT AJAX RIASZTÓRENDSZER** közvetlen vezérelhető okoskészülékről, az Ajax alkalmazás segítségével. Ez lehetővé teszi akár több felhasználónak is, hogy nyissa, zárja a riasztórendszert.

A Patent Ajax applikáció ingyenes alkalmazás okoseszközére, attól függően, az melyik platformot támogatja, letölthető a **Google Play** és az **Apple App Store** áruházakból is.

Az alkalmazás elindításához és a kezdő beállításokhoz töltsse le és indítsa el az Ajax alkalmazást, majd adja meg felhasználói adatait.



AJÁNLÁS: A telepítésben, az első elindításban, az adatok helyes megadásában nyugodtan kérheti Patent kapcsolattartójának segítségét!



Ahhoz, hogy a Patent Ajax riasztókezelő applikáció működjön, le kell töltenie!